GLÖGG

GLÖGG. SCANDI DESIGN BLOG.

סיבוב קניות באזור השרון עם מעצבת הפנים והסטייליסטית מיכל אגם

מי יציל את הבית שלי 19 באפריל, 2016

יום אחד נעבור לבית חלומותינו (חלל ריק, לבן וחף מכל פשע), יום אחד נזכה לעצב ולהלביש אותו מאפס, יום אחד נסתער על כל החנויות הכי מפתות ולא נעצור בחלון הראווה, יום אחד נמלא את סל הקניות ונמשיך ל-checkout... יום אחד. עד אז, החלטנו לעשות בדיוק אותו דבר על יבש, אבל בצורה הכי לא יבשה שמצאנו:

הפרויקט: עיצוב והלבשת בית וירטואלי בסגנון הסקנדינבי.
הלקוחות: רוני ולירון מגלוג.
מעצבת הפנים והסטייליסטית: מיכל אגם.

שיתפנו את מיכל ברעיון (היא זרמה), בצרכים (היא הקשיבה) ובחזון שלנו (היא אהבה). ביקשנו ממנה לחשוב על המסלול מראש - כזה שיכלול את מיטב החנויות שמציעות פריטים מקסימים בסגנון הסקנדינבי (היא באה לעבוד). תאמנו ציפיות, הדלקנו Waze ויצאנו לסיבוב קניות באיזור השרון.

+++

תחנה #1: כפר ויתקין // Be Longing



משנכנס לבילונגינג מרבין ברוגע. באנו כדי "להתאבזר" ונשארנו כדי להישאר (3 שעות).
צילום: לירון זנדמן.

הרמוני, עמוק ומדויק. נראה שמישהו (נעה) חשב כאן על ה-כל.

צילום: לירון זנדמן.

הפנים מאחורי בילונגינג: נעה בר לב דוידור, יוצרת רב תחומית העוסקת באדריכלות, עיצוב ואמנות.

מזה בילונגינג: מקום רב תחומי לעיצוב, השראה ותרבות חיים. חלל שהוא גלריה / חנות / מעבדה / סדנא.

איך הכל התחיל: המותג נולד לפני כשלוש שנים. כהמשך טבעי לעבודתי בעיצוב בתים, החלטתי להתמקד גם בתוכן החלל.

מוצרי המותג: רהיטים, כלים לבית, לגינה, מוצרי נייר, טקסטיל, חפצים אישיים ובגדים. נמכרים בבלעדיות בבילונגינג.

הייחודיות: עיסוק בחפצים שימושיים, אישיים, נגישים ונחשקים, מחומרים משובחים ובסדרות קטנות.

ההשראה: מהטבע, מהסביבה, מהרנדומלי, מהמלאכות המסורתיות, מהדינמיקה בצוות, מחלום שקמתי איתו.

שפה מדוברת: גולמית, טבעית, פרומה ונינוחה, פשוטה ואיכותית, עמוקה, מדויקת ובהירה.

צבע וחומר: הגוונים והחומרים טבעיים ברובם (עץ, ברזל, פשתן ועוד) יודעים להתבגר, להשתנות ולהיות מוחמאים מסימני הזמן.

פריט אהוב עליך בבילונגינג: אין אחד. מחוברת לפרויקט האחרון Rust, הכולל ריהוט מברזל וצעיפי משי בהדפס חלודה. אוהבת את הספה שייצרנו לאחרונה.

איפה: דרך הראשונים, כפר ויתקין (״סטודיו בילונגינג״ ב-Waze). פייסבוק, אינסטגרם.

מתי לבוא: ברגיל: ב׳-ה׳ 10:00-17:00, שישי 10:00-14:00. באירועים מיוחדים: (נעה אוהבת לארח בבילונגינג) השעות מתפרסמות בפייסבוק.


הקרש כיומן של חיים סופג, אוגר לתוכו את סיפורי הארוחות שנחתכו עליו, הדמעות שנשטפו אליו, התבלינים, המיצים, הצבעים, הריחות...
יום ועוד יום, בצל, עגבניה, שום, דמעה שמחה... הלחם... הגבינה... הארוחה... המשפחה... הקרש זוכר...

הפרויקט האחרון Rust גולש בטבעיות לקירות, משתלב בנונשלנטיות כחלק מהתצוגה במקום.
צילום: STUDIO GLÖGG.

הספה הנחשקת (כל-כך נחשקת שבחרנו להצטלם עליה כדי לגרות אתכם לקרוא את הפוסט).
צילום: לירון זנדמן.

ואחרי שנסחפנו עם המכלול המשכר הזה שנקרא בילונגינג, ועם סיפורי הפרויקטים מעוררי ההשראה של נעה, ניסינו להתפקס על הסיבה שלשמה התכנסנו, בחירת מוצרים להלבשת חדרי הבית המדומיין שלנו. אז אלו המוצרים שצעקו לנו בשקט ״סקנדינביה״:

BELONGING(S) craft
BELONGING(S) craft
BELONGING(S) craft

למטבח ומיד! לפחות כמה מקרשי החיתוך ומכפות הסלט (מענפי עץ זית) הנ״ל.
צילום: לירון זנדמן.



ראי ראי עם (כן כן) רקמה, למה אתה לא תלוי אצלי במבואה?
צילום: לירון זנדמן.

שק בטיפוגרפית בילונגינג מטייבק. שמיכה / כיסוי מיטה קליל מפשתן וכותנה - כי הכניסה לחדר השינה שלנו היא לדברים נעימים (למגע ולעין) בלבד!
צילום: לירון זנדמן.

מספרי עץ מטריפות. פונקציונאליות במטבח ובחדר העבודה, אטרקטיביות בכל מקום ש״נשכח״ אותן בבית.
צילום: לירון זנדמן.

DR LOWINTA & CO
200gr

חדר רחצה מדומיין או לא מדומיין, בשביל לצאת מבילונגינג בלי סבון כזה (אחד לפחות), צריך כוחות מיוחדים.
צילום: STUDIO GLÖGG



חוץ מלהצטייד בכלים האלו, החלטנו לצבוע את אחת הפינות בבית בגוון Rust (על תבונה ורגישות לפריטים).
צילום: STUDIO GLÖGG

טיפ ממיכל אגם: מנורת בד שחורה תלויה על מאחז עץ - גוף תאורה ייחודי לשילוב בסלון הבית.
צילום: לירון זנדמן.

+++

מיכל אגם - מעצבת פנים וסטייליסטית, נעים להכיר!

מיכל מתגוררת בעמק יזרעאל, נשואה פלוס שלוש, חתולה וכלבה. לימודי עיצוב פנים בטכניון ו-16 שנה בתחום העיצוב הן כשכירה (Habitat, Regba) והן כעצמאית בשטח - הם הישג מרשים לכל הדעות, אבל מרשים לא פחות - מיכל היא אנרג'ייזרית אמיתית. היא משלבת משפחה, עבודה (כולל גיחות למרכז), תחזוק הבלוג שלה וניחשתם נכון - ריצה.

יום בחיי מיכל

מפזרת את הילדים למסגרות, אוספת את עצמה עם כוס קפה, אם אפשר אז ג'וגינג, הספה קטנה מהטבע ולעבודה. היומן אומר: יום עמוס מחוץ לבית או עבודה רגועה על המחשב. איסוף הילדים, ארוחת ערב, מקלחת ולישון (לטעון בטריות).

ה-DNA של מיכל

את רב מה שעובר לה בראש, היא תגיד לכם בפנים.
אוהבת לשלב 1: מודרני עם אקלקטי, נקי עם נגיעות צבע.
אוהבת לשלב 2: חפצים בעלי ערך רגשי לקבלת בית עם סיפור אישי.

ההשראה שלה: מהאוויר (טבע), מהמדופדף (מגזין), מהננעץ (פינטרסט) ומהקולגות (אדריכלים).

+++

תחנה #2: מושב בצרה // Movilla Luxury Home

בית כפרי לבן עם גג רעפים, אוצר את קולקציית הפריטים ששלומי ושחר ליקטו ממיטב המותגים האירופאים.
צילום: STUDIO GLÖGG

פנים הבית - חדר שינה. תצוגת תכלית מרשימה ומקורית, חוויית קנייה אינטימית ואישית.
צילום: אלעד גונן.

הפנים מאחורי מווילה: שחר ושלומי שלום, זוג בחיים ובעסקים.

מזה מווילה*: בית כפרי ובו קולקצית פריטים משלימים לבית שאספנו ממיטב היצרנים והמותגים האירופאים.

***בתרגום חופשי:** מווילה ״מובילה״ את תחום האופנה והלייף סטייל. ובצרפתית, ״הוילה שלי״.

איך הכל התחיל: שמונה שנים לאחר שהקמנו את בוטיק האופנה Movilla, החלטנו להרחיב את אספנות הבוטיק שלנו לעיצוב וסטיילינג של הבית.

מוצרי המותג: כלי מיטה מפשתן וסאטן, כריות, כרבוליות סרוגות, מגבות, נרות ומבשמים, כלי אירוח ובגדי בית.

הייחודיות: המקום עצמו - מבחוץ בית כפרי עם גג רעפים, מבפנים חדר שינה ושפע חניה מסביב. חווית הקנייה האישית והדיסקרטית, האווירה, האיכות, השירות והאוצרות המדויקת.

ההשראה: מהניסיון, מההקשבה ללקוחות, מהחנויות Merci ו-Laclaire בפריז.

שפה מדוברת: מעודנת, עכשווית, נעה בין אורבאניות מחוספסת לשיק פריזאי.

צבע: ארבעה צבעים בלבד. שחור, לבן, אפור ובז׳.

פריט אהוב עליכם במווילה: אוהבים להציע את מצעי הפשתן האלגנטים והכירבוליות לשילוב בחדר השינה.

איפה: הנחלים 17 מושב בצרה. פייסבוק, אינסטגרם.

מתי לבוא: א׳, ב׳, ד׳, ה׳ 9:30-18:30, ג׳ 9:30-16:00, שישי 9:00-14:30.

מצעי פשתן אלגנטים. שלומי ושחר אמרו, אנחנו ממושמעות (הפעם).

התמונה מתוך הספר של אורלי רובינזון על האדריכל עודד לביא, צלם: גלעד רדט, צילום על הקיר: גדי דגון.

את החוויה המיוחדת והביתית במווילה התחלנו עם כוס קפה ביד, עוגיות ריבה ותותים. שחר ושלומי נתנו לנו להרגיש בבית וליוו אותנו (יחד עם החתול המשפחתי) עד לפתח הבית הלבן. הופתענו להכנס לתוך חדר השינה, התבאסנו קלות על היעדר השנ״צ בלו״ז, ומהרנו להתחדש קונספטואלית בכמה פריטים:

כלי הגשה בצבע בזלת ומבשם לארון בצורת פתיבר. לא בטוח שאצלנו בבית נפצל אותם לחדרים שונים...
צילום: STUDIO GLÖGG

מצעים מפשתן וסאטן במראה מט. מזמינות סט אחד לסידור המיטה, ועוד שניים - כדי לתלות ולגעת.
צילום: STUDIO GLÖGG

טיפ ממיכל אגם: שמיכה סרוגה בעבודת יד תוסיף טאץ׳ אישי לחדר השינה בבית.

צילום: אלעד גונן.

+++

עוד מה-DNA של מיכל

טיפ 1: להקשיב, לשתף ולהנחות את הלקוח בתהליך. בסוף הלקוח יגור בבית, אז כדאי שיקלע לטעמו.

טיפ 2: להקשיב לאדריכלים שאני מלווה, עשוי להיות קלף מנצח. אחרי הכל, גם להם יש חזון לבית.

נוסחת הקסם: יחס אישי, פתיחות, הבנת הצרכים, תיאום ציפיות, ליווי ויישום בשטח.

שיקוי הקסם: המוצר שלי הוא ההרמוניה והשילובים שהשארתי בבית הלקוח. זו זכות גדולה בעיני להשאר חלק מחיי היום יום של הלקוחות שלי.

בית לדוגמה

לאחר עשר שנות מגורים, החליטו בעלי הבית ברעננה שהגיע הזמן לשדרג. בליווי מיכל, עם קצת שיפוץ והרבה הלבשה, הילד הוקפץ לדרגת נער מתבגר, ההורים זכו לחדר שינה ורחצה מפנקים והבית כולו נצבע מחדש, אובזר ברהיטים, חפצי נוי וגופי תאורה מרעננים. כתבו עליו בספר האדריכלים 2015 ובמגזין עיצוב.



סטיילינג מודרני נקי. צביעת הבית מחדש והוספת גוונים אפורים לחלק מהקירות.

הלבשת חדר השינה. הוספת פרטי נוי, ריהוט וגב מיטה חדש למיטת ההורים.
צילום הפרויקט ברעננה: אביעד בר נס.

+++

תחנה #3: רמות השבים // Tweelingen

THE POLAROID BOOK

מדו לתלת. מנורות אוריגמי מנייר - מוצר הדגל של טווילינגן.
צילום: אפרת לוזנוב.

TWEELINGEN
Happy Living

למצות את החומר. מדפי קופסא מפח עם רקע מגנטי מתחלף.

צילום: STUDIO GLÖGG

HAPPY LIVING
Happy Living

לא התאפקנו - קיר השראה בסטודיו טווילינגן.

צילום: STUDIO GLÖGG

אביב הגיע טווילינגן בא.

צילום: אפרת לוזנוב.

הפנים מאחורי טווילינגן: אורית זילברמן, יזמית ומעצבת.

מזה טווילינגן*: מותג עיצוב מקורי, טרנדי ומלא שמחת חיים, של אקססוריז לבית, מוצרי Living ואירוח.

***בתרגום חופשי:** טווילינגן זה תאומים בהולנדית. תחנה ונקודת מפנה משמעותית בחיי.

איך הכל התחיל: עם לידת התאומים, עזבתי משרת הייטק נחשבת כדי לממש תשוקה אמיתית: הקמת מותג עיצוב לא שגרתי, כזה שיכניס שמחת חיים, צבעוניות ותעוזה לעיצוב הבית.

מוצרי המותג: ליין Living שלם לבית. מן המטבח לחדר השינה, דרך חדר הילדים, הסלון והמשרד הביתי.

הייחודיות: מוצרים המשתלבים בכל חלל עם נוכחות מחוייכת, צבעוניות מתפרצת, ואמירה עיצובית מלאת חיים.

ההשראה: משילובי צבעים, משימוש בחומר מסויים, טכנולוגיה חדשה ומהחופש להפליג במחשבות ובדמיון.

שפה מדוברת: גרפית, ייחודית, איכותית, רעננה, אסתטית ובועטת.

חומר וצבע: אוהבות להתנסות בסטודיו בחומרים חדשים, לגלות ולמצות את הפוטנציאל שבהם. הצבעוניות נועזת ומרגשת, לצד קולקציות בשחור-לבן ושחור לבן עם צבע (קולקציית ColorBlock).

פריט אהוב עליך בטווילינגן: פתרון האחסון הגיאומטרי שפיתחנו לאחרונה, ה-GeoStorge. פונקציונאלי, מעוצב ואלגנטי. מגיע במצב שטוח ומורכב מחמישה חלקים זהים שמתחברים בקליק והוקוס פוקוס!

איפה: חנות הסטודיו, ברחוב הפקאן 11 רמות השבים (ליד הוד השרון). חנות אונליין, פייסבוק, אינסטגרם.

מתי לבוא: א'-ה' 9:00-15:00, שישי 9:00-13:00.

עד ערב החג: כל יום מבצע על מוצר אחר למשך 48 שעות!



GeoStorage - מיכל איחסון גיאומטרי, מושלם לחדרי ילדים, פינות משפחה ופינות עבודה.
צילום: קרן אבני.

זו הייתה הפעם הראשונה שלנו ברמות השבים. לא ידענו שהסטודיו של אורית כל-כך קרוב. לא ידענו שהעיצובים שלה ברובם כל-כך גרפיים (במיוחד אלו שלא בדו מימד), לא היינו בטוחות שהצבעוניות העזה תתאים לסגנון הבית הסקנדינבי שלנו. הופתענו לגלות פריטים נהדרים, גיאומטריים ובשחור לבן פסטל:



אגרטלי אוריגמי - הופכים כל בקבוק פשוט לאגרטל מעוצב. היישר למשרד הסקנדינבי הביתי.
צילום: קרן אבני.

גם לסוקולנטים מגיע בית בתוך הבית שלנו.
צילום: אפרת לוזנוב.

טיפ ממיכל אגם: לא לוותר על כריות הנוי בשחור לבן, להלבשת חדר הילדים בבית.

+++

נורדיקוויקי // מיכל אגם

הטיול הבא לסקנדינביה: פינדלנד, עם לקוחה / חברה שבמקור משם. זו תהיה הפעם הראשונה שלי באיזור.
מה צופן למיכל אגם העתיד: הלבשת בתים ומשרדים גם בחו״ל.
מה סקנדינבי ויפה בעיניך: מוצרי המשרד הנפלאים של Gala.

Intuition
GALA
GALA PRIVATE LABEL
VOGUE
Christian Dior
LOUIS VUITTON

קולקציית הנחושת של Gala, לשולחן עבודה אלגנטי יותר: ספל, מחרוזת לתלייה וקליפסים להשלמת הסט.

+++

ובנימה אישית, אם היינו צריכות לסכם את החוויה עם מיכל, שזרמה אחרי הדמיון המופרז שלנו, בצורה הכי אמיתית שיכולנו לצפות ממישהי שלא הכירה אותנו לפני, היינו אומרות שלא פלא שהיא בחרה לשלב בחייה עיצוב ועבודה עם אנשים. יש לה את השילוש הקדוש שבלעדיו זה לא היה עובד: סבלנות, אנרגיה וחזון.

תוכלו לעקוב אחרי מיכל והפרויקטים שלה באתר או בפייסבוק. ולהתעדכן במה שיש לה להגיד בבלוג שלה.

תודה לכל השותפים בפוסט, שתרמו מזמנם האמיתי כדי שאנחנו נוכל לחלום...
חג שמח!